

## โทษ

### ของการติดตั้งป้ายโดยไม่ขออนุญาต

- ตามมาตรา 65 ถึงมาตรา 74 แห่ง พรบ. ควบคุมอาคาร พ.ศ.2522 มีทั้งปรับ จำคุก หรือ ทั้งปรับทั้งจำคุก และปรับเป็นรายวัน จนกว่าจะดำเนินการให้ถูกต้อง
- ผู้ก่อสร้าง หรือผู้รับเหมาก่อสร้างก็ต้องได้รับโทษด้วย
- หากก่อสร้างไม่ได้มาตรฐาน อาจเป็นอันตรายต่อชีวิตและทรัพย์สินของประชาชน

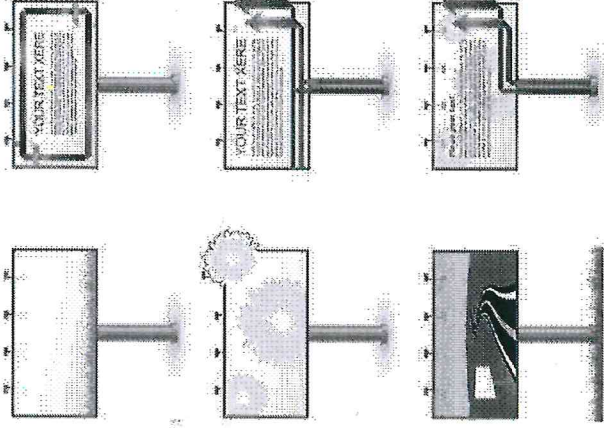
### เอกสารประกอบการยื่นขออนุญาต

1. แบบคำขออนุญาตก่อสร้างอาคาร (แบบ ข.1)
  2. บัตรประชาชน และสำเนาทะเบียนบ้าน จำนวน 1 ฉบับ
  3. สำเนาโฉนดที่ดินขนาดเท่าของจริง จำนวน 1 ฉบับ
  4. แบบแปลนการก่อสร้าง จำนวน 5 ชุด และผังบริเวณ จำนวน 2 ชุด
  5. สำเนาทะเบียนบ้านและบัตรประชาชน เจ้าของที่ดิน
  6. ใบยินยอมให้ทำการปลูกสร้างในที่ดิน (ถ้าเป็นที่ดินของคนอื่น)
- กรณีก่อสร้างป้ายขนาดใหญ่ ให้เพิ่ม**
7. รายการคำนวณโครงสร้างสำหรับป้าย และใบรับรองของวิศวกรออกแบบ และควบคุมงาน

## ค่าธรรมเนียม

### ใบอนุญาตก่อสร้างป้าย

1. ใบอนุญาตก่อสร้าง ฉบับละ 20 บาท
2. ใบอนุญาตดัดแปลง ฉบับละ 10 บาท
3. ค่าธรรมเนียมการตรวจแบบแปลน คิดตามพื้นที่ของป้าย



หากมีข้อสงสัยสอบถามได้ที่

กองช่าง องค์การบริหารส่วนตำบลพยุหสุวรรค์  
อำเภอแกลงกระเจาน จังหวัดเพชรบุรี

โทร 032-473873

โทรสาร 032-473872




เอกสารประชาสัมพันธ์

### การขออนุญาตก่อสร้าง/ติดตั้ง

# “ป้าย”

ตามพระราชบัญญัติควบคุมอาคาร  
พ.ศ.2522



กองช่าง

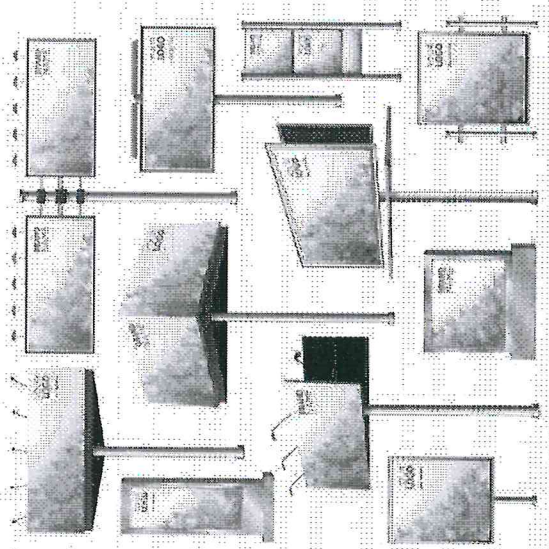
องค์การบริหารส่วนตำบลพยุหสุวรรค์  
อำเภอแกลงกระเจาน จังหวัดเพชรบุรี

# ป้าย

ที่ต้องขออนุญาตก่อสร้าง

1. ติดหรือตั้งไว้เหนือที่สาธารณะ และมีขนาด **เกิน 1 ตารางเมตร** หรือมีน้ำหนักรวมทั้งโครงสร้าง **เกิน 10 กิโลกรัม**
2. ติดหรือตั้งไว้ห่างจากที่สาธารณะ ซึ่งเมื่อวัดในทางราบแล้ว ระยะห่างจากที่สาธารณะมีค่าน้อยกว่าความสูงของป้ายนั้น เมื่อวัดจากพื้นดิน

**หมายเหตุ** รวมถึงโครงสร้างสำหรับใช้ติดป้ายชนิดอื่นด้วย



## ข้อกำหนด

ตำแหน่งของป้ายและโครงสร้างของป้าย

### - ถ้าติดกับตัวอาคาร

ต้องไม่บังของระบายนอกอาคาร หน้าต่าง ประตู หรือทางחיไฟ

### - ถ้าติดตั้งบนหลังคาหรือคานฟ้า

ต้องไม่ล้ำแนวผนังระอบนอกของอาคาร และส่วนบนสุดของป้ายต้องสูงไม่เกิน 6 เมตร วัดจากยอดหลังคาหรือคานฟ้าของอาคารนั้น

### - ถ้าติดตั้งจากผนังอาคาร

ต้องยื่นไม่เกินแนวกันสาด และต้องมีความสูงไม่เกิน 60 เซนติเมตร โดยพื้นที่ป้ายต้องไม่เกิน 2 ตารางเมตร

### - ถ้าติดตั้งเหนือกันสาดและไม่ได้ยื่นจากผนังอาคาร

ต้องมีความสูงไม่เกิน 60 เซนติเมตร วัดจากขอบบนของปลายกันสาด โดยพื้นที่ป้ายต้องไม่เกิน 2 ตารางเมตร

### - ถ้าติดตั้งใต้กันสาด

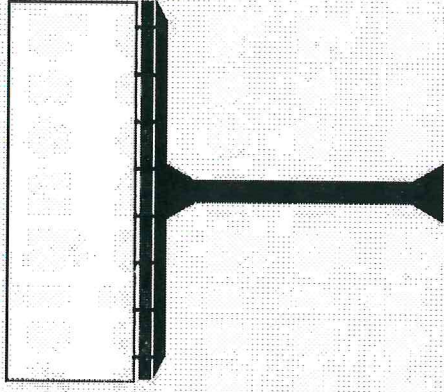
ต้องติดตั้งแนบกับผนังอาคาร และต้องสูงจากพื้นทางเท้าไม่น้อยกว่า 2.50 เมตร

### - ถ้าติดตั้งอยู่บนพื้นดินโดยตรง

ต้องมีความสูงไม่เกินระยะที่วัดจากจุดที่ติดตั้งไปถึงจุดกึ่งกลางถนนสาธารณะ และมีความยาวของป้ายไม่เกิน 32 เมตร

## ป้ายขนาดใหญ่

1. ป้ายหรือโครงสร้าง ที่สูงจากพื้นดิน 15 เมตรขึ้นไป หรือ
2. มีขนาด ตั้งแต่ 50 ตารางเมตรขึ้นไป หรือ
3. ติดตั้งบนส่วนหนึ่งส่วนใดของอาคาร ที่มีพื้นที่ตั้งแต่ 25 ตารางเมตรขึ้นไป



**นอกจากจะต้องขออนุญาตแล้ว จะต้อง...**

1. จัดทำรายงานการตรวจสอบประจำทุกปี ตามกฎกระทรวง กำหนดประเภทอาคารที่ต้องจัดให้มีผู้ตรวจสอบ พ.ศ.2548
2. จัดให้มีการประกันภัย ความรับผิดชอบ กฎหมายต่อชีวิต ร่างกาย และทรัพย์สินของบุคคลภายนอก